

Abfallkalender 2012

JANUAR	FEBRUAR	MÄRZ	APRIL	MAI	JUNI
1 So 52. KW Neujahr	1 Mi 3 3	1 Do 4 4	1 So 14. KW	1 Di Maifeiertag	1 Fr 4 4 ! alle
2 Mo 1 1 1. KW	2 Do 4 4	2 Fr wöchentlich	2 Mo 1 1	2 Mi 2 2 !	2 Sa
3 Di 2 2	3 Fr wöchentlich	3 Sa	3 Di 2 2	3 Do 3 3 ! alle	3 So 23. KW
4 Mi 3 3	4 Sa	4 So	4 Mi 3 3	4 Fr 4 4 ! alle	4 Mo 1 1
5 Do 4 4	5 So	5 Mo 1 1 10. KW	5 Do 4 4 alle	5 Sa	5 Di 2 2
6 Fr alle	6 Mo 1 1 6. KW	6 Di 2 2	6 Fr Karfreitag	6 So	6 Mi 3 3
7 Sa	7 Di 2 2	7 Mi 3 3	7 Sa	7 Mo 1 1 19. KW	7 Do Fronleichnam
8 So	8 Mi 3 3	8 Do 4 4	8 So Ostersonntag	8 Di 2 2	8 Fr 4 4 ! wöchentlich
9 Mo 1 1 2. KW	9 Do 4 4	9 Fr alle	9 Mo Ostermontag	9 Mi 3 3	9 Sa
10 Di 2 2	10 Fr alle	10 Sa	10 Di 1 !	10 Do 4 4	10 So 24. KW
11 Mi 3 3	11 Sa	11 So	11 Mi 2 !	11 Fr wöchentlich	11 Mo 1
12 Do 4 4	12 So	12 Mo 1 11. KW	12 Do 3 ! wöchentlich	12 Sa	12 Di 2
13 Fr alle	13 Mo 1 7. KW	13 Di 2	13 Fr 4 ! wöchentlich	13 So	13 Mi 3
14 Sa	14 Di 2	14 Mi 3	14 Sa	14 Mo 1 20. KW	14 Do 4
15 So	15 Mi 3	15 Do 4	15 So	15 Di 2	15 Fr wöchentlich 14-tägig
16 Mo 1 Weihnachtsbaum-sammlung 3. KW	16 Do 4	16 Fr wöchentlich	16 Mo 1 16. KW	16 Mi 3 H	16 Sa
17 Di 2 Weihnachtsbaum-sammlung	17 Fr wöchentlich	17 Sa	17 Di 2	17 Do Christ Himmelfahrt	17 So
18 Mi 3 Weihnachtsbaum-sammlung	18 Sa	18 So	18 Mi 3	18 Fr 4 ! wöchentlich 14-tägig	18 Mo 1 1 1 25. KW
19 Do 4 Weihnachtsbaum-sammlung	19 So	19 Mo 1 Baum- & Strauchschnitt 12. KW	19 Do 4	19 Sa	19 Di 2 2 2
20 Fr wöchentlich	20 Mo 1 8. KW	20 Di 2 Baum- & Strauchschnitt	20 Fr wöchentlich 14-tägig	20 So	20 Mi 3 3 3
21 Sa	21 Di 2	21 Mi 3 Baum- & Strauchschnitt	21 Sa	21 Mo 1 1 1 21. KW	21 Do 4 4 4
22 So	22 Mi 3	22 Do 4 Baum- & Strauchschnitt	22 So	22 Di 2 2 2	22 Fr wöchentlich
23 Mo 1 4. KW	23 Do 4	23 Fr wöchentlich 14-tägig H	23 Mo 1 1 17. KW	23 Mi 3 3 3	23 Sa
24 Di 2	24 Fr wöchentlich 14-tägig	24 Sa	24 Di 2 2	24 Do 4 4 4	24 So
25 Mi 3	25 Sa	25 So	25 Mi 3 3	25 Fr wöchentlich	25 Mo 1 1 26. KW
26 Do 4	26 So	26 Mo 1 1 13. KW	26 Do 4 4	26 Sa	26 Di 2 2
27 Fr wöchentlich 14-tägig H	27 Mo 1 1 9. KW	27 Di 2 2	27 Fr wöchentlich	27 So	27 Mi 3 3
28 Sa	28 Di 2 2	28 Mi 3 3	28 Sa	28 Mo	28 Do 4 4
29 So	29 Mi 3 3	29 Do 4 4	29 So	29 Di 1 1 !	29 Fr alle
30 Mo 1 1 5. KW		30 Fr wöchentlich	30 Mo 1 1 18. KW	30 Mi 2 2 !	30 Sa
31 Di 2 2		31 Sa		31 Do 3 3 !	

ERLÄUTERUNGEN:

- BIOMÜLLABFUHR**
Januar-April 14-tägig
Mai-Oktober wöchentlich
Nov.-Dez. 14-tägig
- RESTMÜLLABFUHR**
ungerade Kalenderwoche
14-tägig
- RESTMÜLLABFUHR**
ungerade Kalenderwoche
4-wöchentlich
- ALTPAPIERABFUHR**
gerade Kalenderwoche
4-wöchentlich
- 1,1 cbm Gefäße**

- 1 1 1 Montag**
Echthausen, Wimbern, Wickede südlich der Bahn und östlich der Fröndenberger Straße
- 2 2 2 Dienstag**
Wickede nördlich der Bahnlinie und östlich der Hauptstraße, die Hauptstraße nördlich der Bahnlinie, Wickeder Prozessionsweg, Alter Schulweg
- 3 3 3 Mittwoch**
Wickede westlich der Hauptstraße und nördlich der Bahnlinie sowie östlich der Fröndenberger Straße, Kirchstraße bis Einmündung Alte Kirchstraße
- 4 4 4 Donnerstag**
Wickede westlich der Fröndenberger Straße, Fröndenberger Straße, Ahornweg, Wiehagen einschl. Kirchstraße ab Alte Kirchstraße, Schlückingen

- GELBER SACK**
ungerade Kalenderwoche
4-wöchentlich
Mittwoch
gesamt Wickede
Firma Hellweg Entsorgung GmbH
Kostenlose telefonische Hotline:
0800 122 32 55

- H** Haushaltsgroßgeräte- und Kühlgerätesammlung

! Achtung! In dieser Woche verschiebt sich die Sammlung wegen eines Feiertages.

Dafür gibt es besondere Angebote:



ELEKTRO-ALTGERÄTE

z. B. Fernseher, Computer, Radios, Kaffeemaschinen, Herde, Spülmaschinen, Waschmaschinen, Wäschetrockner sowie Kühlgeräte

Kostenlose Abgabestellen für Elektro-Altgeräte und Schadstoffe

Die Annahmestelle in Ihrer Nähe ist das Abfallwirtschaftszentrum in Werl, Scheidinger Straße 41

Öffnungszeiten:

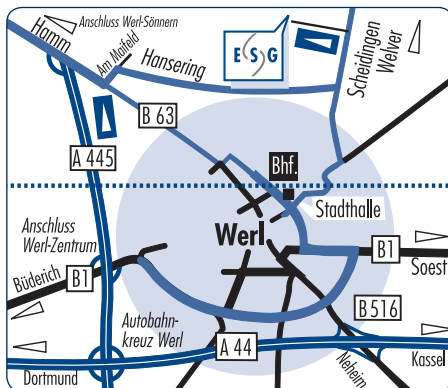
Mo - Fr 7.30 - 17.00 Uhr
Sa 8.00 - 12.00 Uhr

Außerdem kostenlos:

Altmetall,
Papier, Pappe, Kartonagen


Gebührenpflichtig:

Sperrmüll,
Renovierungsabfälle,
Reifen,
Gartenabfälle



Ergänzender Abholservice der Gemeinde Wickede:

Elektrogroßgeräte (Herde, Geschirrspüler, Waschmaschinen, etc. und Kühlgeräte) werden nach Anmeldung gegen Gebühr abgeholt.

Wichtig: Melden Sie die Elektrogroßgeräte bei der Gemeindeverwaltung an. Die Geräte werden an der Grundstücksgrenze abgeholt. Die Gebühr von 10,- € pro Gerät muss 1 Woche vor dem Abfuhrtermin (siehe Abfallkalender ) bei der Gemeindeverwaltung eingegangen sein.



SCHADSTOFFE

z. B. Chemikalien, flüssige Lacke, Holzschutzmittel



Sie haben Fragen?

Infos zum Thema Abfall im Kreis Soest erhalten Sie beim Abfall-Service-Telefon der ESG unter

01802/353-111

(6 Cent je Anruf aus dem dt. Festnetz;
Mobilfunk maximal 42 Cent / Minute)

oder **02921/353-111**

Mo - Fr 7.30 bis 17.00 Uhr; Sa 8.00 bis 12.00 Uhr

und im Internet:

www.esg-kreis-soest.de

Dort können Sie auch Ihren Abfuhrkalender abrufen und erhalten Infos zu den Entsorgungsangeboten der ESG sowie den Abfuhrangeboten in der Gemeinde Wickede.



SPERRMÜLL

Gegenstände aus dem Haushalt, die aufgrund ihrer Größe nicht in die Mülltonne passen, z. B. Möbel, Matratzen, Teppiche, Laminat nur gebündelt (auf 1m gekürzt), etc.

Anmeldung bei der Gemeindeverwaltung erforderlich!

Kein Sperrmüll sind Baustellenabfälle oder Bauteile, wie z. B. Türen, Fenster, etc.

Die Abholung erfolgt ein bis zwei Mal im Monat. Nach Einzahlung einer Gebühr von **35,00 €** wird der nächst mögliche Abfuhrtermin per Postkarte kurzfristig mitgeteilt. Vorbereitete Überweisungsträger liegen bei den örtlichen Banken und Sparkassen aus.

Der Sperrmüll (max. **3 cbm**) darf erst am Vorabend des Abfuhrtages ab 18 Uhr bereitgestellt werden. Mengen darüber hinaus, z. B. bei Haushaltsauflösungen, können auf eigene Kosten über Containerdienste oder mit eigenem Fahrzeug zum Abfallwirtschaftszentrum in Werl gebracht werden.



BAUM- UND STRAUCHSCHNITT

z. B. Baumschnitt, Äste, Heckenschnitt

Die Sammlung findet vom **19.03. bis 22.03.2012** entsprechend der sonstigen Touren. Gesammelt wird nur auf 1 Meter gebündelter Baum- und Strauchschnitt (maximal 15 Bunde je Grundstück), der an der Grundstücksgrenze bereitzulegen ist.

Am Abfallwirtschaftszentrum Werl wird **ganzjährig Baum- und Strauchschnitt** gegen Gebühr angenommen:
bis 100 kg pauschal 5,- €
größere Mengen werden nach Gewicht berechnet: 39,50 €/t
Anfahrtsskizze links

Bankverbindungen der Gemeinde:

Sparkasse Werl
Konto 1 054 501 · BLZ 414 517 50
Volksbank Wickede
Konto 777 100 · BLZ 414 622 95
Postbank Dortmund
Konto 15363-460 · BLZ 440 100 46



WEIHNACHTSBAUM-SAMMLUNG

Die Weihnachtsbäume werden vom **16.01. bis 19.01.2012** parallel zur Restmüllabfuhr kostenlos am Grundstück abgeholt.

Legen Sie die Bäume bitte am Rand der öffentlichen Verkehrsfläche zur Abholung bereit.

Bitte achten Sie darauf, dass der Weihnachtsbaumschmuck, besonders Lametta, entfernt ist.

Zerkleinerte Weihnachtsbäume eignen sich gerade in den Wintermonaten gut als Strukturmaterial für die Biotonne, als Zwischenlage oder Bodenschicht verhindern sie das Anfrieren der organischen Abfälle.

Herausgeber:
Entsorgungswirtschaft Soest GmbH
www.esg-kreis-soest.de
und Gemeinde Wickede (Ruhr)

Abfallkalender 2012

Da die Abfuhr ab dem 01.07.2012 noch nicht geregelt ist, erhalten Sie für das 2. Halbjahr rechtzeitig einen neuen Abfallkalender!

JULI	AUGUST	SEPTEMBER	OKTOBER	NOVEMBER	DEZEMBER
1 So	1 Mi	1 Sa	1 Mo <small>40. KW</small>	1 Do <small>Allerheiligen</small>	1 Sa
2 Mo <small>27. KW</small>	2 Do	2 So	2 Di	2 Fr	2 So <small>1. Advent</small>
3 Di	3 Fr	3 Mo <small>36. KW</small>	3 Mi <small>Tag der Deutschen Einheit</small>	3 Sa	3 Mo <small>49. KW</small>
4 Mi	4 Sa	4 Di	4 Do	4 So	4 Di
5 Do	5 So	5 Mi	5 Fr	5 Mo <small>45. KW</small>	5 Mi
6 Fr	6 Mo <small>32. KW</small>	6 Do	6 Sa	6 Di	6 Do <small>Nikolaus</small>
7 Sa	7 Di	7 Fr	7 So	7 Mi	7 Fr
8 So	8 Mi	8 Sa	8 Mo <small>41. KW</small>	8 Do	8 Sa
9 Mo <small>28. KW</small>	9 Do	9 So	9 Di	9 Fr	9 So <small>2. Advent</small>
10 Di	10 Fr	10 Mo <small>37. KW</small>	10 Mi	10 Sa	10 Mo <small>50. KW</small>
11 Mi	11 Sa	11 Di	11 Do	11 So	11 Di
12 Do	12 So	12 Mi	12 Fr	12 Mo <small>46. KW</small>	12 Mi
13 Fr	13 Mo <small>33. KW</small>	13 Do	13 Sa	13 Di	13 Do
14 Sa	14 Di	14 Fr	14 So	14 Mi	14 Fr
15 So	15 Mi	15 Sa	15 Mo <small>42. KW</small>	15 Do	15 Sa
16 Mo <small>29. KW</small>	16 Do	16 So	16 Di	16 Fr	16 So <small>3. Advent</small>
17 Di	17 Fr	17 Mo <small>38. KW</small>	17 Mi	17 Sa	17 Mo <small>51. KW</small>
18 Mi	18 Sa	18 Di	18 Do	18 So	18 Di
19 Do	19 So	19 Mi	19 Fr	19 Mo <small>47. KW</small>	19 Mi
20 Fr	20 Mo <small>34. KW</small>	20 Do	20 Sa	20 Di	20 Do
21 Sa	21 Di	21 Fr	21 So	21 Mi	21 Fr
22 So	22 Mi	22 Sa	22 Mo <small>43. KW</small>	22 Do	22 Sa
23 Mo <small>30. KW</small>	23 Do	23 So	23 Di	23 Fr	23 So <small>4. Advent</small>
24 Di	24 Fr	24 Mo <small>39. KW</small>	24 Mi	24 Sa	24 Mo <small>52. KW Heiligabend</small>
25 Mi	25 Sa	25 Di	25 Do	25 So	25 Di <small>1. Weihnachtstag</small>
26 Do	26 So	26 Mi	26 Fr	26 Mo <small>48. KW</small>	26 Mi <small>2. Weihnachtstag</small>
27 Fr	27 Mo <small>35. KW</small>	27 Do	27 Sa	27 Di	27 Do
28 Sa	28 Di	28 Fr	28 So	28 Mi	28 Fr
29 So	29 Mi	29 Sa	29 Mo <small>44. KW</small>	29 Do	29 Sa
30 Mo <small>31. KW</small>	30 Do	30 So	30 Di	30 Fr	30 So
31 Di	31 Fr		31 Mi		31 Mo <small>53. KW Silvester</small>

WICHTIG

Sämtliche Tonnen (**Deckelöffnung Richtung Fahrbahn**), Gelbe Säcke sowie Sperrmüll müssen spätestens um **6.00 Uhr am Straßenrand** bereitgestellt sein.

Überfüllte Tonnen können nicht entleert werden.

Ist die Tonne nur zum Teil ausgeleert worden? Dann waren die Abfälle z. B. gepresst. Lockern Sie den Tonneninhalt und füllen Sie weitere Abfälle locker ein.

TEL. AUSKUNFTE

Gelbe Säcke:
Firma Hellweg Entsorgung GmbH
Kostenlose telefonische Hotline:
0800 122 32 55

Abfuhr von Abfällen, Abfallgebühren

und Behälter
0 23 77 / 915 -142
915 -144

Firma Tappe
0 23 77 / 531

Abfall-Service-Telefon

Infos zum Thema Abfall im Kreis Soest erhalten Sie bei der ESG:

01802 353-111
(6 Cent je Anruf aus dem dt. Festnetz;
Mobilfunk maximal 42 Cent / Minute)
oder **02921 353-111**
Mo-Fr 7.30 bis 17.00 Uhr
Sa 8.00 bis 12.00 Uhr

www.esg-kreis-soest.de

Ihre regelmäßigen Abfuhren:



BIOTONNE

z. B. Küchenabfälle, Speisereste, Hecken- und Rasenschnitt, Laub

Alle kompostierbaren Abfälle sind vom Restmüll getrennt zu halten. Die Biotonne muss aus hygienischen Gründen alle 14 Tage geleert werden.

Von Mai bis Oktober erfolgt die Leerung wöchentlich.

Tipp: Feuchte Küchenabfälle und besonders Speisereste sollten dick in Zeitungspapier eingeschlagen werden. Damit halten Sie die Biotonne sauber und Ungeziefer fern.

Zum Ausschlagen des Vorsortiergefäßes und der Biotonne dürfen nur Papiertüten, aber keine Kunststoff- oder Stärkebeutel verwendet werden.



ALTPAPIER

z. B. Zeitungen, Schreibpapier, Verpackungen aus Papier, Pappe und Karton

Altpapier wird in der grauen Tonne mit dem blauen Deckel abgefahren. Die Sammlung erfolgt im 4-Wochen Rhythmus.

Größere Mengen an Altpapier können auch kostenlos am AWZ Werl abgegeben werden.

In die Restmülltonne gehören:

- verschmutzte Papiere und Pappen
- Papiertaschentücher, Küchenpapier
- Tapeten, Zementsäcke



GELBER SACK

für Verpackungen wie z. B. Konservendosen, Getränkekartons, Verpackungen aus Kunststoff

Für Verpackungen aus Papier und Pappe nutzen Sie bitte die Blaue Tonne, für Einweggläser die Glascontainer.

Für die Verteilung und die Einsammlung der Gelben Säcke ist kreisweit die Firma Hellweg Entsorgung GmbH verantwortlich.

Kostenlose Telefon-Hotline:
0800 122 32 55

Ausgabestellen Gelbe Säcke:
Fa. Hering, Euronics (Oststraße)



RESTMÜLL

z. B. Geschirr, Porzellan, Hygieneartikel, Staubsaugerbeutel, Gebrauchsgegenstände

Die **Abfuhr** findet **im 14-täglichen oder im 4-Wochen Rhythmus** statt.

Fällt kurzzeitig mehr Restmüll an, können Sie hierfür Beistellsäcke für eine Gebühr von **4,00 €/Stck.** im Bürgeramt erwerben. Stellen Sie die Säcke zur Abholung neben die Restmülltonne.

Weitere Infos zu welchem Bezirk Ihre Straße zugeordnet ist:
www.esg-kreis-soest.de unter Abfallkalender

Die Abfuhr der 1,1 cbm Gefäße erfolgt in allen Abfuhrbezirken freitags (siehe Kalendarium).

HIER KÖNNEN SIE ANLIEFERN:

Am **Abfallwirtschaftszentrum (ESG) Werl**, werden Sperrmüll, Bau- und Abbruchabfälle und Gartenabfälle gegen Gebühr angenommen.

Öffnungszeiten:

Mo - Fr 7.30 - 17.00 Uhr, Sa 8.00 - 12.00 Uhr



Infos zum Thema Abfall im Kreis Soest erhalten Sie bei der ESG:

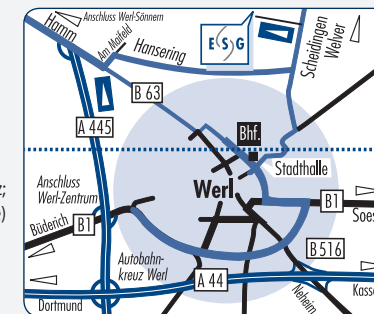
01802 353-111

(6 Cent je Anruf aus dem dt. Festnetz; Mobilfunk maximal 42 Cent / Minute)

oder **02921 353-111**

Mo-Fr 7.30 bis 17.00 Uhr; Sa 8.00 bis 12.00 Uhr

www.esg-kreis-soest.de



ALTGLASCONTAINER

z. B. Einwegflaschen, Konservengläser, **nach Farben getrennt**, **kein** Porzellan, Steingut, **kein** Fensterglas, feuerfestes Glas



ALTKLEIDER UND SCHUHE

z. B. Altkleider, Wäsche, gebündelte Schuhe. Außerdem regelmäßige Haus-sammlungen. Termine werden in der Tageszeitung bekanntgegeben.

Glas-Containerstandorte:

Echthausen:

Ruhrstraße (Bushaltestelle)
Talstraße (Gemeindehalle)

Wickede:

Ecke im Ohl/Fröndenberger Straße
Ecke Fichtenstraße/Antoniustrasse
Kirchstraße (Parkplatz Kommunalfriedhof)
Ecke Kirchstraße/Christian-Liebrecht-Straße
Ecke Kurze Straße/Hohe Straße
Ecke Waltringer Weg/Hövelstraße
Westerhaar (Parkplatz/Telefonzelle)
Parkplatz hinter dem Rathaus
Ringstraße/ehm. Bahnübergang

Wiehagen:

Wickeder Straße (Reitstall Arndt)

Wimbern:

Marienkrankenhaus

✓ **Benutzen Sie die Container bitte nur werktags von 7.00 - 20.00 Uhr, um Lärmbelästigungen zu vermeiden.**