

# ABFALLKALENDER 2010

JANUAR		FEBRUAR		MÄRZ		APRIL		MAI		JUNI	
1 <b>FR</b>	53. KW Neujahr	1 <b>MO</b>	5. KW	1 <b>MO</b>	9. KW	1 <b>DO</b>	4 4	1 <b>SA</b>	Maifeiertag	1 <b>DI</b>	2 2
2 <b>SA</b>		2 <b>DI</b>	2 2	2 <b>DI</b>	2 2	2 <b>FR</b>	Karfreitag	2 <b>SO</b>		2 <b>MI</b>	3 3
3 <b>SO</b>		3 <b>MI</b>	3 3	3 <b>MI</b>	3 3	3 <b>SA</b>		3 <b>MO</b>	1 1 18. KW	3 <b>DO</b>	Fronleichnam
4 <b>MO</b>	1 1 1. KW	4 <b>DO</b>	4 4	4 <b>DO</b>	4 4	4 <b>SO</b>	Ostersonntag 14. KW Ostermontag	4 <b>DI</b>	2 2	4 <b>FR</b>	4 4 !
5 <b>DI</b>	2 2	5 <b>FR</b>		5 <b>FR</b>		5 <b>MO</b>		5 <b>MI</b>	3 3	5 <b>SA</b>	
6 <b>MI</b>	3 3	6 <b>SA</b>		6 <b>SA</b>		6 <b>DI</b>	1 1 !	6 <b>DO</b>	4 4	6 <b>SO</b>	
7 <b>DO</b>	4 4	7 <b>SO</b>		7 <b>SO</b>		7 <b>MI</b>	2 2 !	7 <b>FR</b>		7 <b>MO</b>	1 1 23. KW
8 <b>FR</b>		8 <b>MO</b>	1 1 6. KW	8 <b>MO</b>	1 1 10. KW	8 <b>DO</b>	3 3 !	8 <b>SA</b>		8 <b>DI</b>	2 2
9 <b>SA</b>		9 <b>DI</b>	2 2	9 <b>DI</b>	2 2	9 <b>FR</b>	4 4 !	9 <b>SO</b>		9 <b>MI</b>	3 3
10 <b>SO</b>		10 <b>MI</b>	3 3	10 <b>MI</b>	3 3	10 <b>SA</b>		10 <b>MO</b>	1 1 19. KW	10 <b>DO</b>	4 4
11 <b>MO</b>	1 1 2. KW	11 <b>DO</b>	4 4	11 <b>DO</b>	4 4	11 <b>SO</b>		11 <b>DI</b>	2 2	11 <b>FR</b>	
12 <b>DI</b>	2 2	12 <b>FR</b>		12 <b>FR</b>		12 <b>MO</b>	1 15. KW	12 <b>MI</b>	3 3	12 <b>SA</b>	
13 <b>MI</b>	3 3	13 <b>SA</b>		13 <b>SA</b>		13 <b>DI</b>	2	13 <b>DO</b>	Chr. Himmelfahrt	13 <b>SO</b>	
14 <b>DO</b>	4 4	14 <b>SO</b>		14 <b>SO</b>		14 <b>MI</b>	3	14 <b>FR</b>	4 4 !	14 <b>MO</b>	1 24. KW
15 <b>FR</b>		15 <b>MO</b>	1 7. KW	15 <b>MO</b>	1 11. KW	15 <b>DO</b>	4	15 <b>SA</b>		15 <b>DI</b>	2
16 <b>SA</b>		16 <b>DI</b>	2	16 <b>DI</b>	2 Baum- & Strauchschnitt	16 <b>FR</b>		16 <b>SO</b>		16 <b>MI</b>	3
17 <b>SO</b>		17 <b>MI</b>	3	17 <b>MI</b>	3 Baum- & Strauchschnitt	17 <b>SA</b>		17 <b>MO</b>	1 20. KW	17 <b>DO</b>	4
18 <b>MO</b>	1 Weihnachtsbaum- samm lung 3. KW	18 <b>DO</b>	4	18 <b>DO</b>	4 Baum- & Strauchschnitt	18 <b>SO</b>		18 <b>DI</b>	2	18 <b>FR</b>	
19 <b>DI</b>	2 Weihnachtsbaum- samm lung	19 <b>FR</b>		19 <b>FR</b>		19 <b>MO</b>	1 16. KW	19 <b>MI</b>	3	19 <b>SA</b>	
20 <b>MI</b>	3 Weihnachtsbaum- samm lung	20 <b>SA</b>		20 <b>SA</b>		20 <b>DI</b>	2	20 <b>DO</b>	4	20 <b>SO</b>	
21 <b>DO</b>	4 Weihnachtsbaum- samm lung	21 <b>SO</b>		21 <b>SO</b>		21 <b>MI</b>	3	21 <b>FR</b>	H	21 <b>MO</b>	1 1 1 25. KW
22 <b>FR</b>		22 <b>MO</b>	1 8. KW	22 <b>MO</b>	1 12. KW	22 <b>DO</b>	4	22 <b>SA</b>		22 <b>DI</b>	2 2 2
23 <b>SA</b>		23 <b>DI</b>	2	23 <b>DI</b>	2	23 <b>FR</b>		23 <b>SO</b>	Pfingstsonntag 21. KW Pfingstmontag	23 <b>MI</b>	3 3 3
24 <b>SO</b>		24 <b>MI</b>	3	24 <b>MI</b>	3	24 <b>SA</b>		24 <b>MO</b>		24 <b>DO</b>	4 4 4
25 <b>MO</b>	1 4. KW	25 <b>DO</b>	4	25 <b>DO</b>	4	25 <b>SO</b>		25 <b>DI</b>	1 1 1 !	25 <b>FR</b>	
26 <b>DI</b>	2	26 <b>FR</b>		26 <b>FR</b>	H	26 <b>MO</b>	1 1 17. KW	26 <b>MI</b>	2 2 2 !	26 <b>SA</b>	
27 <b>MI</b>	3	27 <b>SA</b>		27 <b>SA</b>		27 <b>DI</b>	2 2	27 <b>DO</b>	3 3 3 !	27 <b>SO</b>	
28 <b>DO</b>	4	28 <b>SO</b>		28 <b>SO</b>		28 <b>MI</b>	3 3	28 <b>FR</b>	4 4 4 !	28 <b>MO</b>	1 1 26. KW
29 <b>FR</b>	H			29 <b>MO</b>	1 1 13. KW	29 <b>DO</b>	4 4	29 <b>SA</b>		29 <b>DI</b>	2 2
30 <b>SA</b>				30 <b>DI</b>	2 2	30 <b>FR</b>		30 <b>SO</b>		30 <b>MI</b>	3 3
31 <b>SO</b>				31 <b>MI</b>	3 3			31 <b>MO</b>	1 1 22. KW		

## ERLÄUTERUNGEN

**BIOMÜLLABFUHR**  
Januar-April 14-täglich  
Mai-Oktober wöchentlich  
November-Dezember 14-täglich

**RESTMÜLLABFUHR**  
ungerade Kalenderwoche  
14-täglich

**RESTMÜLLABFUHR**  
ungerade Kalenderwoche  
4-wöchentlich

**ALTPAPIERABFUHR**  
gerade Kalenderwoche  
4-wöchentlich

**1 1 1 1 Montag**  
Echthausen, Wimbern, Wickede südlich der  
Bahn und östlich der Fröndenberger Straße

**2 2 2 2 Dienstag**  
Wickede nördlich der Bahnlinie und östlich der  
Hauptstraße, die Hauptstraße nördlich der Bahn-  
linie, Wickeder Prozessionsweg, Alter Schulweg

**3 3 3 3 Mittwoch**  
Wickede westlich der Hauptstraße und nördlich der  
Bahnlinie sowie östlich der Fröndenberger Straße,  
Kirchstraße bis Einmündung Alte Kirchstraße

**4 4 4 4 Donnerstag**  
Wickede westl. der Fröndenberger Straße, Frö-  
ndenberger Straße, Ahornweg, Wiehagen einschl.  
Kirchstraße ab Alte Kirchstraße, Schlückingen

**GELBER SACK**  
ungerade Kalenderwoche  
4-wöchentlich

**Mittwoch**  
gesamt Wickede

Arge-Wertstoffrecycling  
Kostenlose Tel.-Hotline:  
**0800-11 999 00**

**H** **Haushaltsgroßgeräte-  
und Kühlgeräte-  
samm lung**

**! Achtung!**  
In dieser Woche verschiebt sich  
die Abfuhr wegen eines  
**Feiertages.**

# ABFALLKALENDER 2010

JULI	AUGUST	SEPTEMBER	OKTOBER	NOVEMBER	DEZEMBER
1 DO 4 4	1 SO	1 MI 3 3	1 FR	1 MO 44. KW Allerheiligen	1 MI 3
2 FR	2 MO 1 1 31. KW	2 DO 4 4	2 SA	2 DI 1 !	2 DO 4
3 SA	3 DI 2 2	3 FR	3 SO Tag d. D. Einheit 40. KW	3 MI 2 !	3 FR
4 SO	4 MI 3 3	4 SA	4 MO 1	4 DO 3 !	4 SA 2. Advent
5 MO 1 1 27. KW	5 DO 4 4	5 SO	5 DI 2	5 FR 4 !	5 SO 49. KW Nikolaus
6 DI 2 2	6 FR	6 MO 1 36. KW	6 MI 3	6 SA	6 MO 1 1
7 MI 3 3	7 SA	7 DI 2	7 DO 4	7 SO 45. KW	7 DI 2 2
8 DO 4 4	8 SO	8 MI 3	8 FR	8 MO 1 1	8 MI 3 3
9 FR	9 MO 1 32. KW	9 DO 4	9 SA	9 DI 2 2	9 DO 4 4
10 SA	10 DI 2	10 FR	10 SO 41. KW	10 MI 3 3	10 FR
11 SO	11 MI 3	11 SA	11 MO 1 1 1	11 DO 4 4	11 SA 3. Advent
12 MO 1 28. KW	12 DO 4	12 SO	12 DI 2 2 2	12 FR	12 SO 50. KW
13 DI 2	13 FR	13 MO 1 1 1 37. KW	13 MI 3 3 3	13 SA	13 MO 1 1
14 MI 3	14 SA	14 DI 2 2 2	14 DO 4 4 4	14 SO	14 DI 2 2
15 DO 4	15 SO	15 MI 3 3 3	15 FR	15 MO 1 1 46. KW	15 MI 3 3
16 FR	16 MO 1 1 1 33. KW	16 DO 4 4 4	16 SA	16 DI 2 2	16 DO 4 4
17 SA	17 DI 2 2 2	17 FR	17 SO	17 MI 3 3	17 FR
18 SO	18 MI 3 3 3	18 SA	18 MO 1 1 Baum- & Strauchschnitt 42. KW	18 DO 4 4	18 SA
19 MO 1 1 1 29. KW	19 DO 4 4 4	19 SO	19 DI 2 2 Baum- & Strauchschnitt	19 FR	19 SO 4. Advent
20 DI 2 2 2	20 FR	20 MO 1 1 38. KW	20 MI 3 3 Baum- & Strauchschnitt	20 SA	20 MO 1 51. KW
21 MI 3 3 3	21 SA	21 DI 2 2	21 DO 4 4 Baum- & Strauchschnitt	21 SO	21 DI 2
22 DO 4 4 4	22 SO	22 MI 3 3	22 FR	22 MO 1 47. KW	22 MI 3
23 FR	23 MO 1 1 34. KW	23 DO 4 4	23 SA	23 DI 2	23 DO 4
24 SA	24 DI 2 2	24 FR	24 SO	24 MI 3	24 FR Heiligabend
25 SO	25 MI 3 3	25 SA	25 MO 1 1 43. KW	25 DO 4	25 SA 1. Weihnachtstag
26 MO 1 1 30. KW	26 DO 4 4	26 SO	26 DI 2 2	26 FR	26 SO 2. Weihnachtstag
27 DI 2 2	27 FR	27 MO 1 1 39. KW	27 MI 3 3	27 SA	27 MO 1 52. KW
28 MI 3 3	28 SA	28 DI 2 2	28 DO 4 4	28 SO 1. Advent	28 DI 2
29 DO 4 4	29 SO	29 MI 3 3	29 FR	29 MO 1 48. KW	29 MI 3
30 FR	30 MO 1 1 35. KW	30 DO 4 4	30 SA	30 DI 2	30 DO 4
31 SA	31 DI 2 2		31 SO		31 FR Silvester

## WICHTIG

Sämtliche Tonnen (Deckelöffnung Richtung Fahrbahn), Gelbe Säcke sowie Sperrmüll müssen spätestens um **6.00 Uhr am Straßenrand** bereitgestellt sein. Überfüllte Tonnen können nicht entleert werden.

Ist die Tonne nur zum Teil ausgeleert worden? Dann waren die Abfälle z.B. gepresst. Lockern Sie den Tonneninhalt und füllen Sie weitere Abfälle locker ein.

## TEL. AUSKUNFTE

GELBE SÄCKE:  
Arge-Wertstoffrecycling  
Kostenlose Tel.-Hotline:  
**0800-11 99900**

Abfuhr von Abfällen,  
Abfallgebühren  
und Behälter  
**02377/ 915-142**  
**915-144**

Firma Tappe  
**02377/531**

## Abfall-Service-Telefon

Infos zum Thema Abfall im Kreis Soest erhalten Sie bei der ESG:

**01802/353-111**  
(6 Cent je Anruf aus dem dt. Festnetz;  
Mobilfunkpreise können abweichen)  
oder **02921/353-111**  
Mo-Fr 7.30 bis 17.00 Uhr; Sa 8.00 bis 12.00 Uhr  
[www.esg-kreis-soest.de](http://www.esg-kreis-soest.de)

# IHRE REGELMÄSSIGEN ABFUHREN:



## BIOTONNE

z.B. Küchenabfälle, Speisereste, Hecken- und Rasenschnitt, Laub

Alle kompostierbaren Abfälle sind vom Restmüll getrennt zu halten. Die Biotonne muss aus hygienischen Gründen alle 14 Tage geleert werden.

**Von Mai bis Oktober erfolgt die Leerung wöchentlich.**

**Tipp:** Feuchte Küchenabfälle und besonders Speisereste sollten dick in Zeitungspapier eingeschlagen werden. Damit halten Sie die Biotonne sauber und Ungeziefer fern.

Zum Ausschlagen des Vorsortiergefäßes und der Biotonne dürfen nur Papiertüten, aber keine Kunststoff- oder Stärkebeutel verwendet werden.



## ALTPAPIER

z.B. Zeitungen, Schreibpapier, Verpackungen aus Papier, Pappe und Karton

Altpapier wird in der grauen Tonne mit dem blauen Deckel abgefahren. Die Sammlung erfolgt im 4-Wochen Rhythmus.

Größere Mengen an Altpapier können auch kostenlos am AWZ Werl abgegeben werden.

### In die Restmülltonne gehören:

- verschmutzte Papiere und Pappen
- Papiertaschentücher, Küchenpapier
- Tapeten, Zementsäcke



## GELBER SACK

für Verpackungen wie z.B. Konservendosen, Getränkekartons, Verpackungen aus Kunststoff

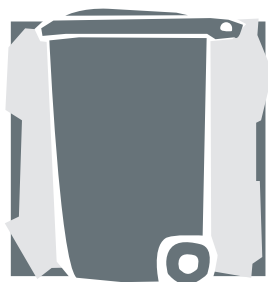
Für Verpackungen aus Papier und Pappe nutzen Sie bitte die Blaue Tonne, für Einweggläser die Glascontainer.

Für die Verteilung und die Einsammlung der Gelben Säcke ist kreisweit die ARGE Wertstoffrecycling verantwortlich.

Kostenlose Telefon-Hotline:  
**0800 - 11 999 00**  
[www.arge-wertstoffrecycling.de](http://www.arge-wertstoffrecycling.de)

### Ausgabestellen Gelbe Säcke:

- Aktiv-Markt Hahn (Christian-Liebrecht-Str.)
- Fa. Hering, Euronics (Oststr.)



## RESTMÜLL

z.B. Geschirr, Porzellan, Hygieneartikel, Staubsaugerbeutel, Gebrauchsgegenstände

Die **Abfuhr** findet **im 14-täglichen oder im 4-Wochen Rhythmus** statt.

Die Abfuhr der **1,1 cbm Gefäße** erfolgt in allen Abfuhrbezirken **freitags**.

Fällt kurzzeitig mehr Restmüll an, können Sie hierfür Beistellsäcke für eine Gebühr von **4,00€/Stck.**

Stellen Sie die Säcke zur Abholung neben die Restmülltonne.

Weitere Infos zu welchem Bezirk ihre Straße zugeordnet ist: [www.esg-kreis-soest.de](http://www.esg-kreis-soest.de) unter Abfallkalender

## HIER KÖNNEN SIE ANLIEFERN:

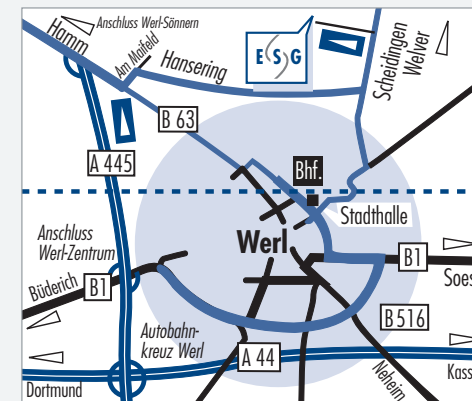
**Am Abfallwirtschaftszentrum (ESG) Werl**, werden Sperrmüll, Bau- und Abbruchabfälle

und Gartenabfälle gegen Gebühr angenommen.

Öffnungszeiten:

Mo - Fr 7.30-16.00 Uhr, Sa 8.00-12.00 Uhr

**Abfall-Service-Telefon der ESG:**  
**01802/353-111**  
(6 Cent je Anruf aus dem dt. Festnetz; Mobilfunkpreise können abweichen)  
oder **02921/353-111**  
Mo-Fr 7.30 bis 17.00 Uhr; Sa 8.00 bis 12.00 Uhr  
[www.esg-kreis-soest.de](http://www.esg-kreis-soest.de)



# IMMER ZU IHREN DIENSTEN:



## TEXTILCONTAINER

z.B. Altkleider, Wäsche, gebündelte Schuhe  
Außerdem regelmäßige Haus-sammlungen. Termine werden in der Tageszeitung bekanntgegeben.



## GLASCONTAINER

z.B. Einwegflaschen, Konservengläser,  
**nach Farben getrennt**  
**kein** Porzellan, Steingut  
**kein** Fensterglas  
**kein** feuerfestes Glas

### Glas-Containerstandorte:

#### Echthausen:

Ruhrstraße (Bushaltestelle)  
Talstraße (Gemeindehalle)

#### Wickede:

Ecke im Ohl / Fröndenberger Straße  
Ecke Fichtenstraße / Antoniusstraße  
Kirchstraße (Parkplatz Kommunalfriedhof)  
Ecke Kirchstraße / Christian-Liebrecht-Straße  
Ecke Kurze Straße / Hohe Straße  
Ecke Waltringer Weg / Hövelstraße  
Westerhaar (Parkplatz / Telefonzelle)  
Parkplatz hinter dem Rathaus  
Ringstraße / ehm. Bahnübergang

#### Wiehagen:

Wickeder Straße (Reitstall Arndt)

#### Wimbern:

Marienkrankenhaus

**Benutzen Sie die Container bitte nur werktags von 7.00 - 20.00 Uhr, um Lärmbelastungen zu vermeiden.**

# DA FÜR GIBT ES BESONDERE ANGEBOTE:



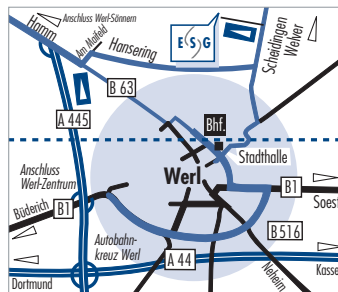
## ELEKTRO-ALTGERÄTE

z.B. Fernseher, Computer, Radios, Kaffeemaschinen, Herde, Geschirrspüler, Waschmaschinen, Wäschetrockner sowie Kühlgeräte

### Kostenlose Abgabestelle für Elektro-Altgeräte und Schadstoffe

Die Annahmestelle in Ihrer Nähe ist das **Abfallwirtschaftszentrum in Werl**, Scheidinger Straße 41  
Öffnungszeiten:

Mo - Fr 7.30 bis 16.00 Uhr  
Sa 8.00 bis 12.00 Uhr



### Außerdem kostenlos:

Schrott, Kleinschrott,  
Papier, Pappe, Kartonagen


### Gebührenpflichtig:

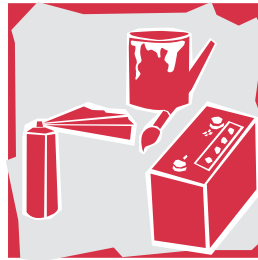
Spermmüll, Renovierungsabfälle, Reifen,  
Gartenabfälle

### Ergänzender Abholservice der Gemeinde Wickede:

Elektrogroßgeräte (Herde, Geschirrspüler, Waschmaschinen, etc. und Kühlgeräte) werden nach Anmeldung gegen Gebühr abgeholt.

Wichtig: Melden Sie die Elektrogroßgeräte bei der Gemeindeverwaltung an.

Die Geräte werden an der Grundstücksgrenze abgeholt. Die Gebühr von 10,- € pro Gerät muss 1 Woche vor dem Abfuhrtermin (siehe Abfallkalender ) bei der Gemeindeverwaltung eingegangen sein.



## SCHADSTOFFE

z.B. Chemikalien, flüssige Lacke,  
Holzschutzmittel



### Sie haben Fragen?

Infos zum Thema Abfall im Kreis Soest erhalten Sie beim Abfall-Service-Telefon der ESG unter

**01802/353-111**

(6 Cent je Anruf aus dem dt. Festnetz;  
Mobilfunkpreise können abweichen)

oder **02921/353-111**

Mo-Fr 7.30 bis 17.00 Uhr; Sa 8.00 bis 12.00 Uhr  
und im Internet:

**[www.esg-kreis-soest.de](http://www.esg-kreis-soest.de)**

Dort können Sie auch Ihren Abfuhrkalender abrufen und erhalten Infos zu den Entsorgungsangeboten der ESG sowie den Abfuhrangeboten in der Gemeinde Wickede.



## SPERRMÜLL

Gegenstände aus dem Haushalt, die aufgrund ihrer Größe nicht in die Mülltonne passen, z.B. Möbel, Matratzen, Teppiche, Laminat nur gebündelt (auf 1m gekürzt), etc.  
Anmeldung bei der Gemeindeverwaltung erforderlich!

**Kein Sperrmüll** sind Baustellenabfälle oder Bauteile, wie z.B. Türen, Fenster, etc.

Die Abholung erfolgt ein bis zwei Mal im Monat. Nach Einzahlung einer Gebühr von **30,00€** wird der nächst mögliche Abfuhrtermin per Postkarte kurzfristig mitgeteilt. Vorbereitete Überweisungsträger liegen bei den örtlichen Banken und Sparkassen aus.

Der Sperrmüll (max. **3 cbm**) darf erst am Vorabend des Abfuhrtages ab 18 Uhr bereitgestellt werden. Mengen darüber hinaus, z.B. bei Haushaltsauflösungen, können auf eigene Kosten über Containerdienste oder mit eigenem Fahrzeug zum Abfallwirtschaftszentrum in Werl gebracht werden.



## BAUM- UND STRAUCHSCHNITT

z.B. Baumschnitt, Äste, Heckenschnitt

Die Sammlung findet vom **15.03. bis 18.03.2010** und vom **18.10. bis 21.10.2010** entsprechend der sonstigen Touren.

Gesammelt wird nur auf 1 Meter gebündelter Baum- und Strauchschnitt (maximal 15 Bunde je Grundstück), der an der Grundstücksgrenze bereitzulegen ist.

Am Abfallwirtschaftszentrum Werl wird **ganzjährig Baum- und Strauchschnitt** gegen Gebühr angenommen: bis 100 kg pauschal 5,-€ größere Mengen werden nach Gewicht berechnet: 39,50€/t

### Anfahrtskizze links

### Bankverbindungen der Gemeinde:

Sparkasse Werl  
1 054 501 BLZ 414 517 50  
Volksbank Hellweg  
777 100 BLZ 414 622 95  
Postbank Dortmund  
15363-460 BLZ 440 100 46



## WEIHNACHTSBAUM-SAMMLUNG

Die Weihnachtsbäume werden vom **18.01. bis 21.01.2010** parallel zur Restmüllabfuhr kostenlos am Grundstück abgeholt.

**Legen Sie die Bäume bitte am Rand der öffentlichen Verkehrsfläche zur Abholung bereit.**

Bitte achten Sie darauf, dass der Weihnachtsbaumschmuck, besonders Lametta, entfernt ist.

Zerkleinerte Weihnachtsbäume eignen sich gerade in den Wintermonaten gut als Strukturmaterial für die Biotonne, als Zwischenlage oder Bodenschicht verhindern sie das Anfrieren der organischen Abfälle.

Herausgeber:

Entsorgungswirtschaft Soest GmbH (ESG)  
[www.esg-kreis-soest.de](http://www.esg-kreis-soest.de)  
und Gemeinde Wickede (Ruhr)