













**Anradeln 28.04.2024 – Querfeldland-Route entdecken**

**Wickede (Ruhr)** eröffnet die Radsaison 2024 mit einer Empfehlung für eine Tour auf **der Querfeldland-Route**, die zu den zehn Premiumrouten gehört, die für die Zertifizierung der ADFC RadReiseRegion im Kreis Soest zugrunde gelegt wurden. Die Querfeldland-Route macht die Landwirtschaft von der Soester Börde bis zur Ruhr erlebbar. Sie verbindet die Römer-Lippe-Route mit dem RuhrtalRadweg und führt von Wewer über Werl, Ense und Wickede (Ruhr) nach Fröndenberg/Ruhr. Entlang der Gesamtroute präsentieren sich unter dem Themenschwerpunkt „Landwirtschaft erleben“ insgesamt zwölf Partnerbetriebe, allein vier Partnerbetriebe aus Wickede (Ruhr).

Die Route bietet mit dem Hauptkurs von 65 km und weiteren Rundkursen von 33 km und 53 km für alle Radfahrergruppen entsprechende Möglichkeiten. Einfach den passenden QR-Code auf das Handy laden und los geht die Tour.

	Hauptroute	Rundkurs Werl-Wickede- Ense	<u>Rundkurs</u> <u>Werl – Wewer</u>	Rundkurs Wewer Nord	Fröndenberg
<b><u>Komoot</u></b>					
<b><u>Outdooractive</u></b>					

Den Startpunkt können Sie bei jedem Kurs individuell festlegen. Unsere Empfehlung: Sie parken Ihr Auto auf einem der zahlreichen kostenlosen Parkplätze in der Ortsmitte von Wickede (Ruhr) und fahren am Bahnhof direkt auf die Strecke, entweder auf den Hauptkurs oder auf den Rundkurs Werl-Wickede-Ense.

In Richtung Osten gelangen Sie nach wenigen Minuten in den Ortsteil Echthausen und nach einem kurzen Abstecher von der Route an den Partnerbetrieb „**Hofladen Landverliebt**“. Dort können Sie die ganze Vielfalt regionaler Produkte kennenlernen. Hausgemachte Wurstwaren, Obst, Gemüse, Milchprodukte und allerlei Süßes wartet auf die Kunden.

**Angebot „Hofladen Landverliebt“ am 28.04.2024, Telefon: 02377 805410 oder 0174 9502425**

- Radler-Frühstück: ab 09.30 Uhr, mit vorheriger telefonischer Anmeldung bis zum 25.04.2024
- Kaffee, Kuchen: ab 14.00 Uhr bis 17.00 Uhr
- Hofladen geöffnet von 09.30 Uhr bis 17.00 Uhr

In Richtung Westen gelangen Sie nach zwei Kilometern nach Wiehagen, ein weiterer Ortsteil der Gemeinde Wickede (Ruhr). In einem kleinen Radius befinden sich hier drei Partnerbetriebe der Querfeldland-Route.

Der „**Fischhof Baumüller**“, seit mehr als 50 Jahren Expertise in der Veredlung und Vermarktung von Speisefisch, verwöhnt im Fisch-Biergarten die Gäste mit Spezialitäten des Hauses und erweitert das Angebot für genussvolles Schlemmen im angrenzenden Hofladen.

**Angebot Fischhof Baumüller am 28.04.2024**

- Fisch-Biergarten geöffnet von 11.00 Uhr bis 17.00 Uhr
- Hofladen geöffnet von 10.00 Uhr bis 18.00 Uhr

Mit einem kleinen Abstecher von der Route können Sie sich über den weiteren Partnerbetrieb „**Reitschule Arndt**“ informieren. Eintauchen in die faszinierende Welt der Pferde mit den Schwerpunkten Reitunterricht, Reitturniere, Reiterferien und Ausritte. Wer etwas Ausgefallenes wagen möchte, geht hier mit einem Esel auf Tour – allerdings nur nach vorheriger Terminvereinbarung.

**Angebot „Reitschule Arndt“ am 23.04.2023**

Informationen zum Betrieb erhalten Sie über die Infotafel. Für Interessierte ist die Reiterstube geöffnet, wo ein Kaffee- und Snackautomat den Gästen 24/7 zur Verfügung steht.

In unmittelbarer Nähe gelangen Sie dann – auch etwas abseits von der Route – zum vierten Partner in Wickede (Ruhr), dem „**Hühnerhof Luig**“. Neben Eiern und Produkten rund um das Ei werden Kartoffeln und Honig aus der Region im SB-Hofladen angeboten.

**„Hühnerhof Luig“**

Informationen zum Betrieb erhalten Sie über die Infotafel.  
SB-Hofladen rund um die Uhr (24/7) geöffnet.

Von hier aus führt Sie der QR-Code immer wieder auf Ihren ursprünglichen Kurs zu den anderen acht landwirtschaftlichen Partnern, die Sie als Gäste gern individuell begrüßen.

Die kostenlose Radkarte zur Querfeldland-Route erhalten Sie bei allen Partnerbetrieben, in den Rathäusern der Kommunen Ense, Fröndenberg/Ruhr, Werl, Welver und Wickede (Ruhr) und alle Daten auch unter [www.querfeldland-route.de](http://www.querfeldland-route.de). Neben Informationen zu den Partnerbetrieben, mit den entsprechenden Angeboten und Öffnungszeiten, stehen Ihnen auch die GPX-Tracks der Hauptroute und der vier Rundkurse zur Verfügung.

**Wir wünschen Ihnen „allzeit gute und sichere Fahrt!“**

**Gemeinde Wickede (Ruhr)**

Die Teilnahme an dieser Aktion erfolgt auf eigene Gefahr. Bitte tragen Sie zu Ihrem Schutz einen Fahrradhelm!!!

Gemeinde Wickede (Ruhr) - Hauptstraße 81 - 58739 Wickede (Ruhr)